

# ACOMPANHAMENTO DO CRÉDITO RURAL

Referência dos dados - Janeiro/2024

Edição nº 01 - Fevereiro/2024

## BRASIL

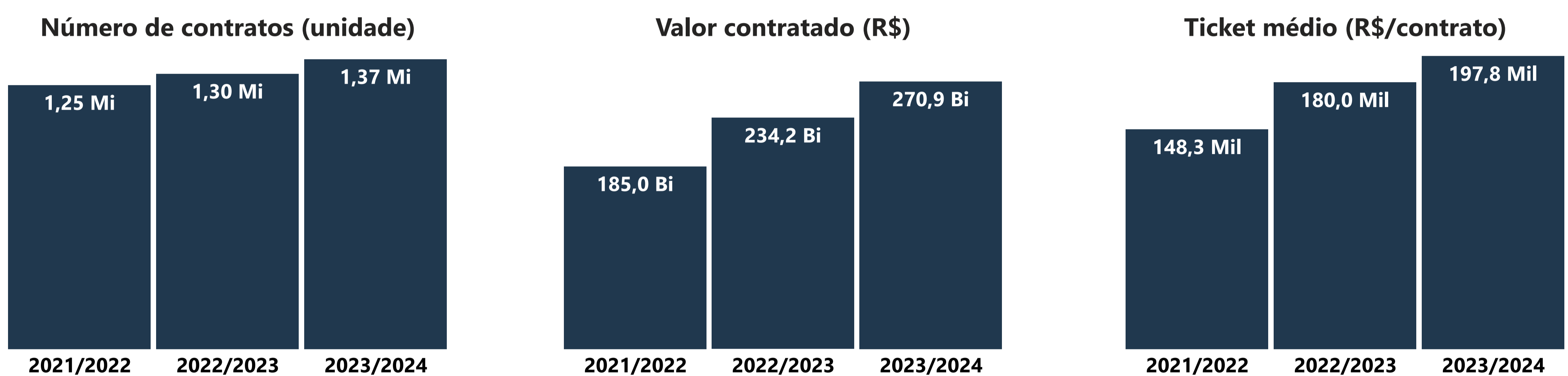
O total das contratações do crédito rural no Brasil, na safra 2023/24, supera em R\$ 36,7 bilhões ou 15,7% o valor contratado na safra anterior, considerando os valores acumulados de julho a janeiro. Nessa mesma comparação, as contratações do Pronaf foram superiores em R\$ 0,7 bilhão ou 1,8% e as do Pronamp maiores em R\$ 0,43 bilhão ou 1,2%.

Nos contratos de custeio, houve um aumento de R\$ 12,8 bilhões ou 9,2% nas contratações de julho a janeiro desta safra, comparado ao mesmo período da safra anterior. Contudo, o número de contratos diminuiu de 644 mil para 626 mil (-2,8%), mas não foi suficiente para reduzir o ticket médio, que cresceu de R\$ 216 mil/contrato para R\$ 243 mil/contrato (+12,5%).

Por outro lado, o valor das contratações no crédito rural de investimento reduziu R\$ 4,1 bilhões ou 6,2%, na comparação acumulada de julho a janeiro, entre as safras 2023/24 e 2022/23. Apesar da queda em valor, o volume de contratos aumentou de 642 mil para 725 mil (+12,9%), reduzindo o ticket médio de R\$ 103,7 mil/contrato para R\$ 86,1 mil/contrato (-20,4%).

Nos contratos de industrialização, a safra 2023/24 supera em R\$ 12,5 bilhões a anterior (+111,9%), considerando o acumulado de julho a janeiro. O valor contratado de crédito para comercialização, nesse mesmo comparativo, também apresenta aumento significativo, de R\$ 15,6 bilhões, que representa uma alta de 90,2% frente à safra 2022/23.

### CRÉDITO RURAL TOTAL (AGRICULTURA FAMILIAR + EMPRESARIAL) - VALORES ACUMULADOS JUL/JAN



### CRÉDITO RURAL PARA PEQUENO PRODUTOR (PRONAF) - VALORES ACUMULADOS JUL/JAN



### CRÉDITO RURAL PARA MÉDIO PRODUTOR (PRONAMP) - VALORES ACUMULADOS JUL/JAN



# ACOMPANHAMENTO DO CRÉDITO RURAL

Referência dos dados - Janeiro/2024

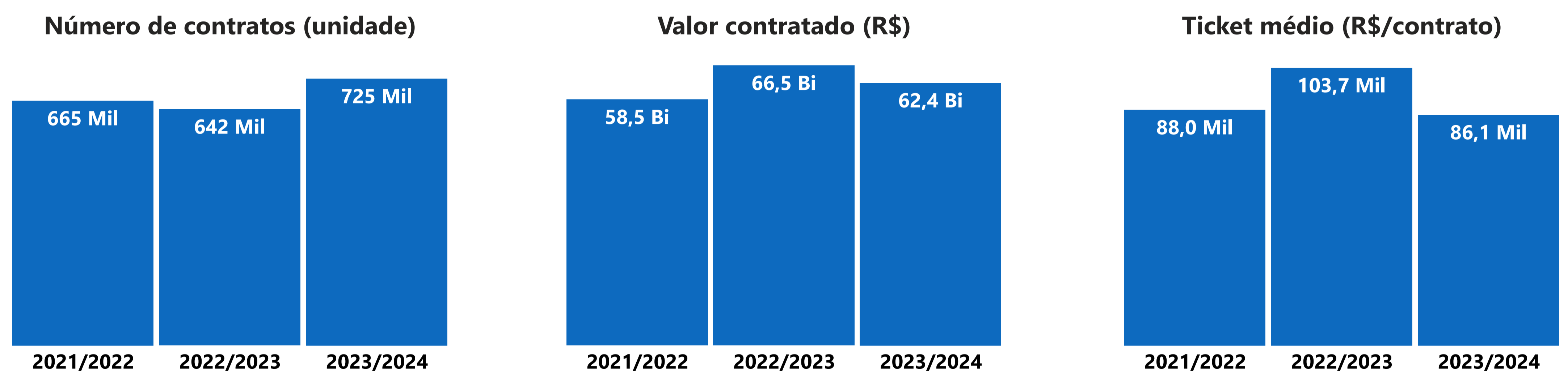
Edição nº 01 - Fevereiro/2024

## BRASIL

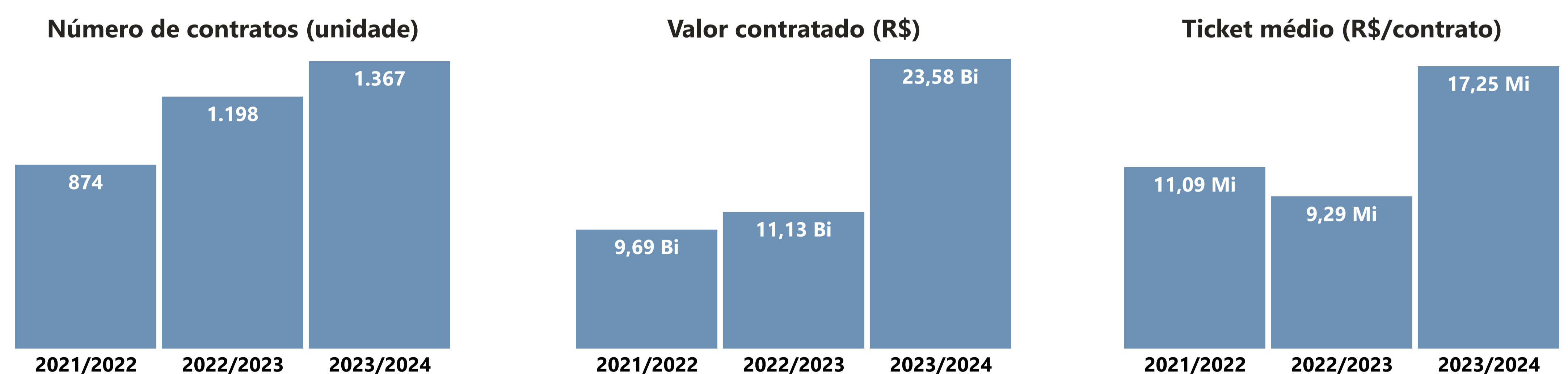
### CRÉDITO RURAL PARA CUSTEIO - VALORES ACUMULADOS JUL/JAN



### CRÉDITO RURAL PARA INVESTIMENTO - VALORES ACUMULADOS JUL/JAN



### CRÉDITO RURAL PARA INDUSTRIALIZAÇÃO - VALORES ACUMULADOS JUL/JAN



### CRÉDITO RURAL PARA COMERCIALIZAÇÃO - VALORES ACUMULADOS JUL/JAN





# ACOMPANHAMENTO DO CRÉDITO RURAL

Referência dos dados - Janeiro/2024

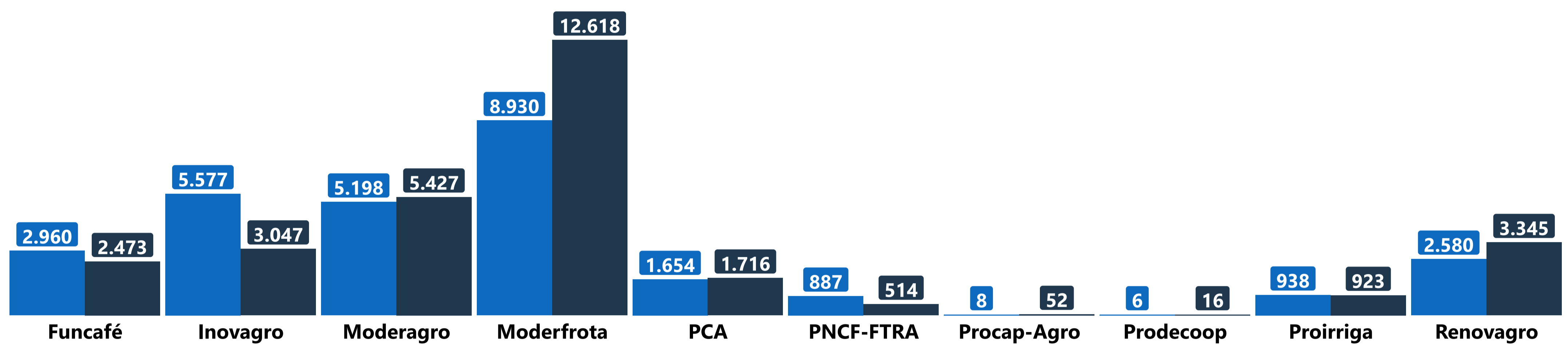
Edição nº 01 - Fevereiro/2024

## BRASIL

### AValiação por Programa - VALORES ACUMULADOS JUL/JAN

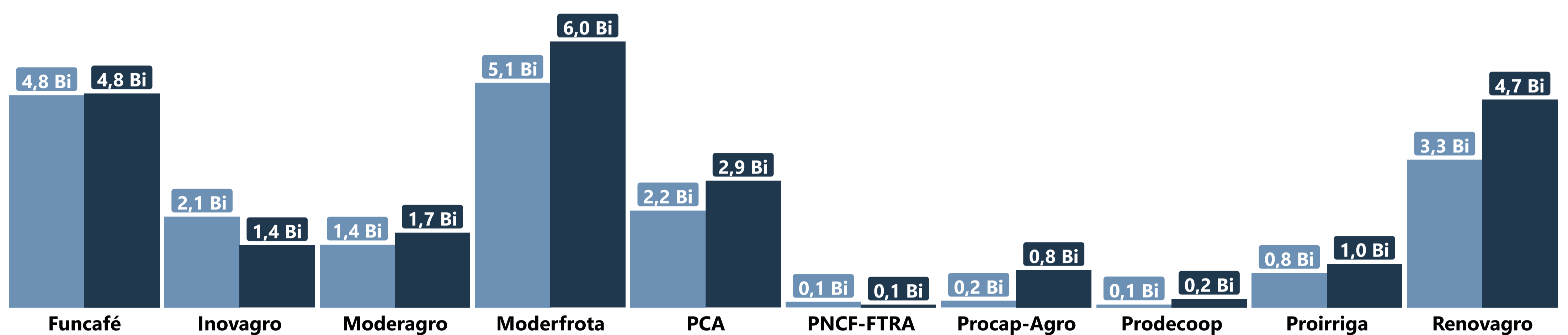
Número de contratos (unidade)

● 2022/2023 ● 2023/2024



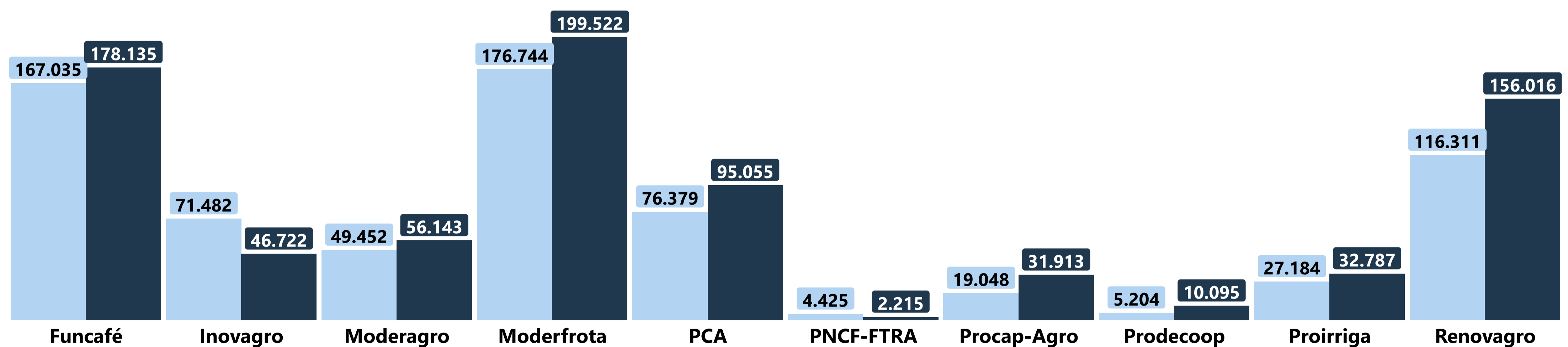
Valor contratado (R\$)

● 2022/2023 ● 2023/2024



Ticket médio (R\$/contrato)

● 2022/2023 ● 2023/2024



Considerando os valores acumulados de julho a janeiro, praticamente todos os programas de crédito rural empresarial tiveram aumento no valor contratado em 2023/24, comparado ao mesmo período da safra anterior, exceto os programas **Inovagro** (Programa de Incentivo à inovação Tecnológica na Produção Agropecuária) e **PNCF-FTRA** (Programa Nacional de Crédito Fundiário). Contudo, em termos de número de contratos, **Funcafé** (Fundo de Defesa da Economia Cafeeira) e **Proirriga** (Programa de Financiamento à Agricultura Irrigada), além de **Inovagro** e **PNCF-FTRA**, apresentaram redução, mas somente **Inovagro** e **PNCF-FTRA** tiveram queda no ticket médio.

# ACOMPANHAMENTO DO CRÉDITO RURAL

Referência dos dados - Janeiro/2024

Edição nº 01 - Fevereiro/2024

## SÃO PAULO

No estado de São Paulo, o valor das contratações do crédito rural aumentou substancialmente da safra 2022/23 para a safra 2023/24, considerando os dados acumulados de julho a janeiro. O aumento foi de 40,6% ou R\$ 7,6 bilhões. O número de contratos foi praticamente o mesmo, de 36,8 mil, porém o ticket médio cresceu 41,2%, para R\$ 720 mil/contrato.

Para o Pronaf, também considerando os valores acumulados de julho a janeiro, o valor das contratações nesta safra cresceu 7,9% ou R\$ 50 milhões, e para o Pronamp, reduziu 6% ou R\$ 105 milhões. Houve leve aumento no número de contratos (+6,6%) e no ticket médio (+1,0%) do Pronaf e queda nos contratos (-23,1%) porém aumento no ticket médio (+26,0%) do Pronamp.

Em todas as finalidades (custeio, investimento, industrialização e comercialização) houve aumento no valor contratado. Na comparação acumulada de julho a janeiro, da safra 2022/23 para a safra 2023/24, as operações de custeio cresceram 25,4% ou R\$ 3 bilhões, as de investimento 5,4% ou R\$ 200 milhões, as de comercialização 75,6% ou R\$ 1,7 bilhão e as de industrialização 288,5% ou R\$ 2,8 bilhões.

Exceto as operações de investimento, todas as finalidades elevaram o número de contratos na comparação entre safras, com valores acumulados de julho a janeiro. Até janeiro, a safra 2023/24 teve 26,3 mil contratos de custeio (+2,3%), 9,3 mil contratos de investimento (-7,9%), 93 contratos de industrialização (+22,4%) e 1.130 contratos de comercialização (+28,3%). Em termos de ticket médio, as operações de custeio tiveram aumento de 21,7%, as de investimento de 13,5%, as de industrialização de 218% e as de comercialização de 43,7%.

### CRÉDITO RURAL TOTAL (AGRICULTURA FAMILIAR + EMPRESARIAL) - VALORES ACUMULADOS JUL/JAN



### CRÉDITO RURAL PARA PEQUENO PRODUTOR (PRONAF) - VALORES ACUMULADOS JUL/JAN



### CRÉDITO RURAL PARA MÉDIO PRODUTOR (PRONAMP) - VALORES ACUMULADOS JUL/JAN





# ACOMPANHAMENTO DO CRÉDITO RURAL

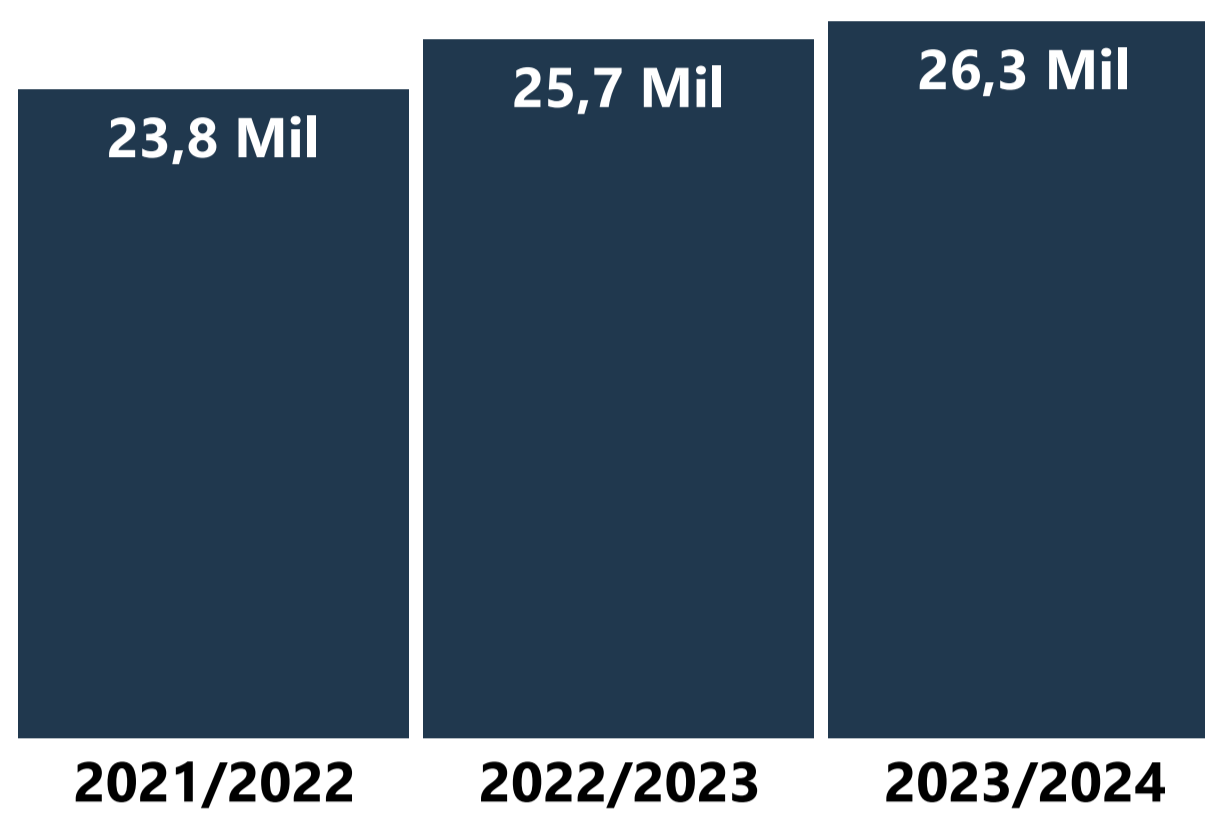
Referência dos dados - Janeiro/2024

Edição nº 01 - Fevereiro/2024

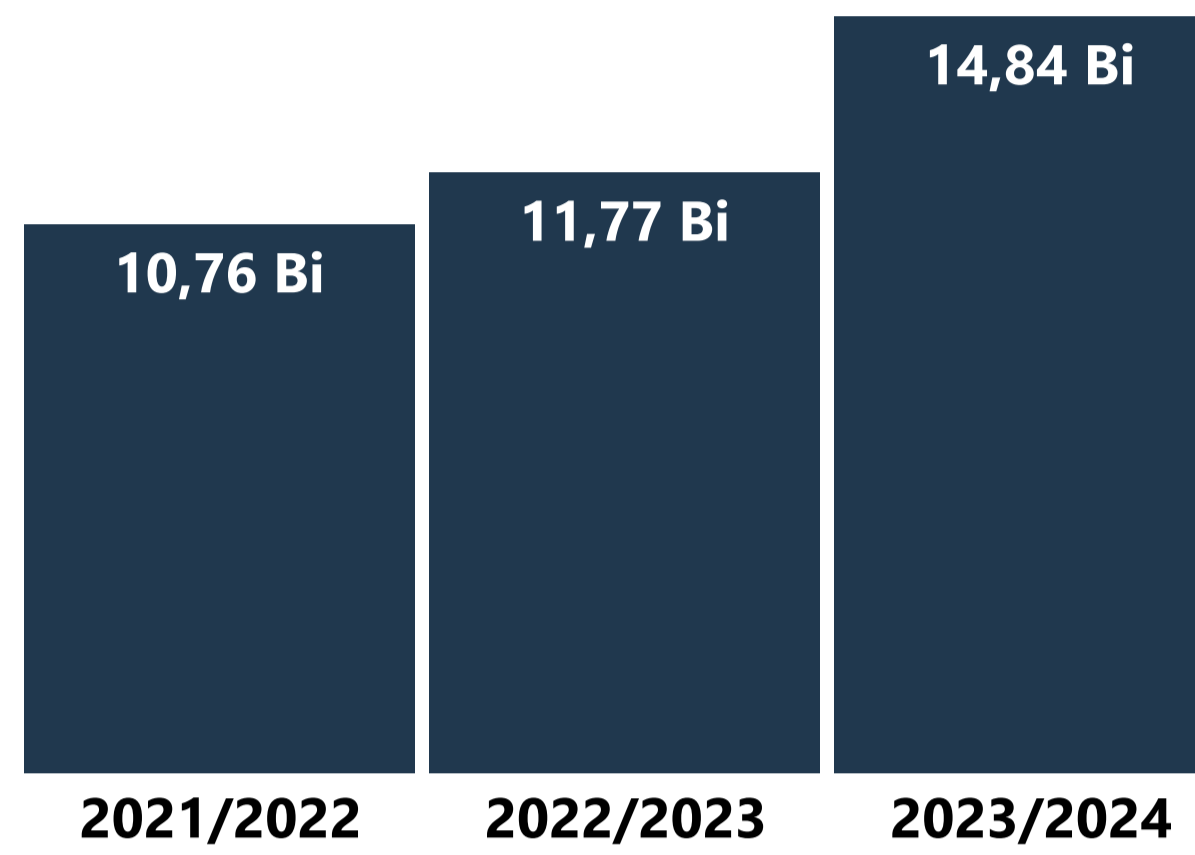
## SÃO PAULO

### CRÉDITO RURAL PARA CUSTEIO - VALORES ACUMULADOS JUL/JAN

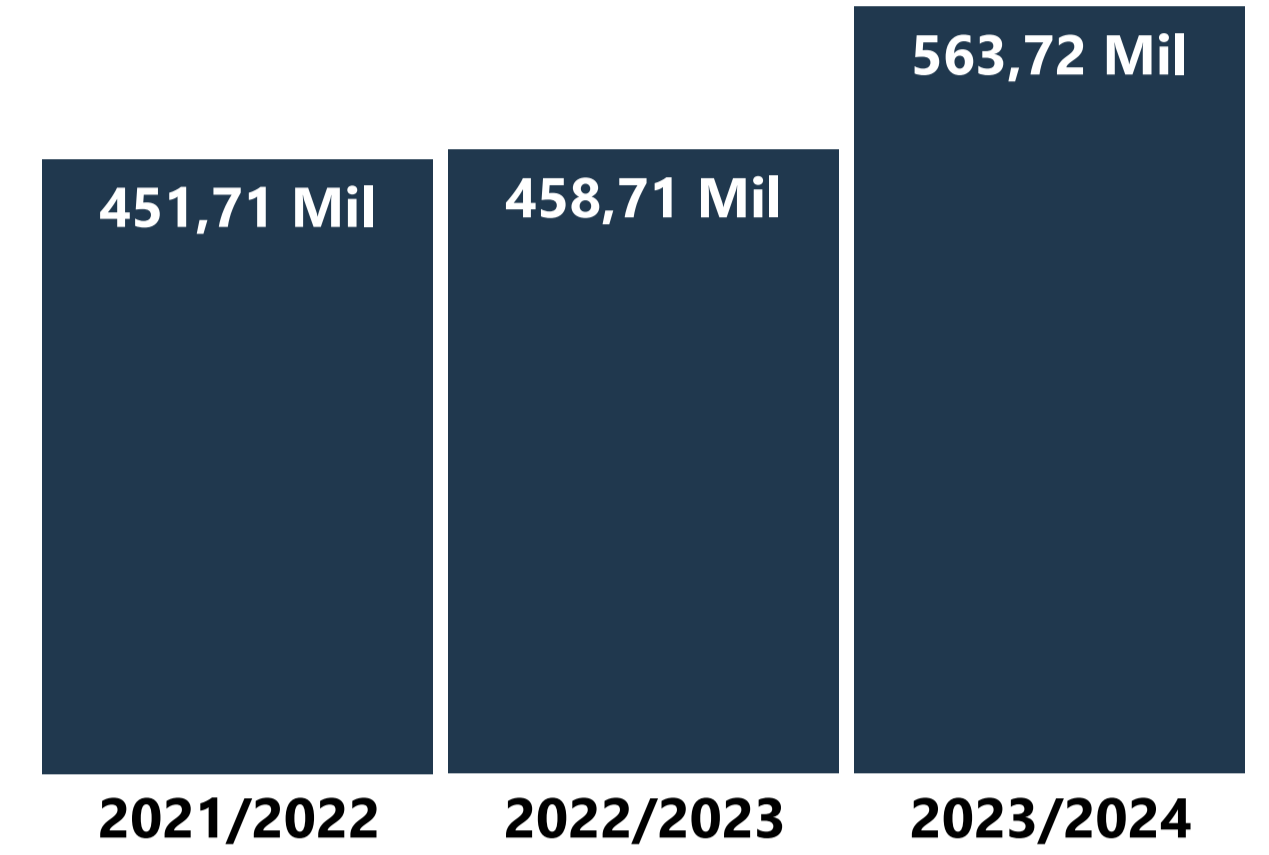
Número de contratos (unidade)



Valor contratado (R\$)

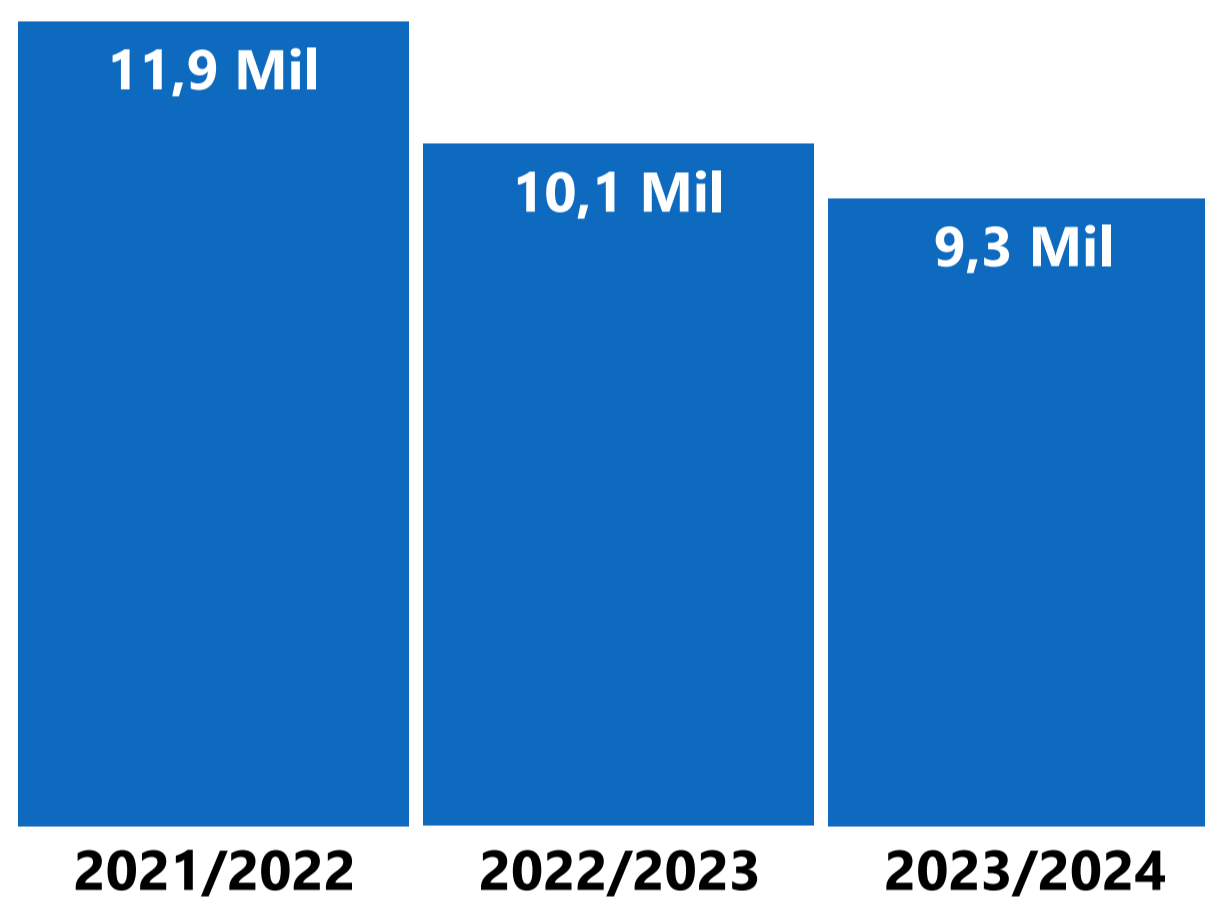


Ticket médio (R\$/contrato)

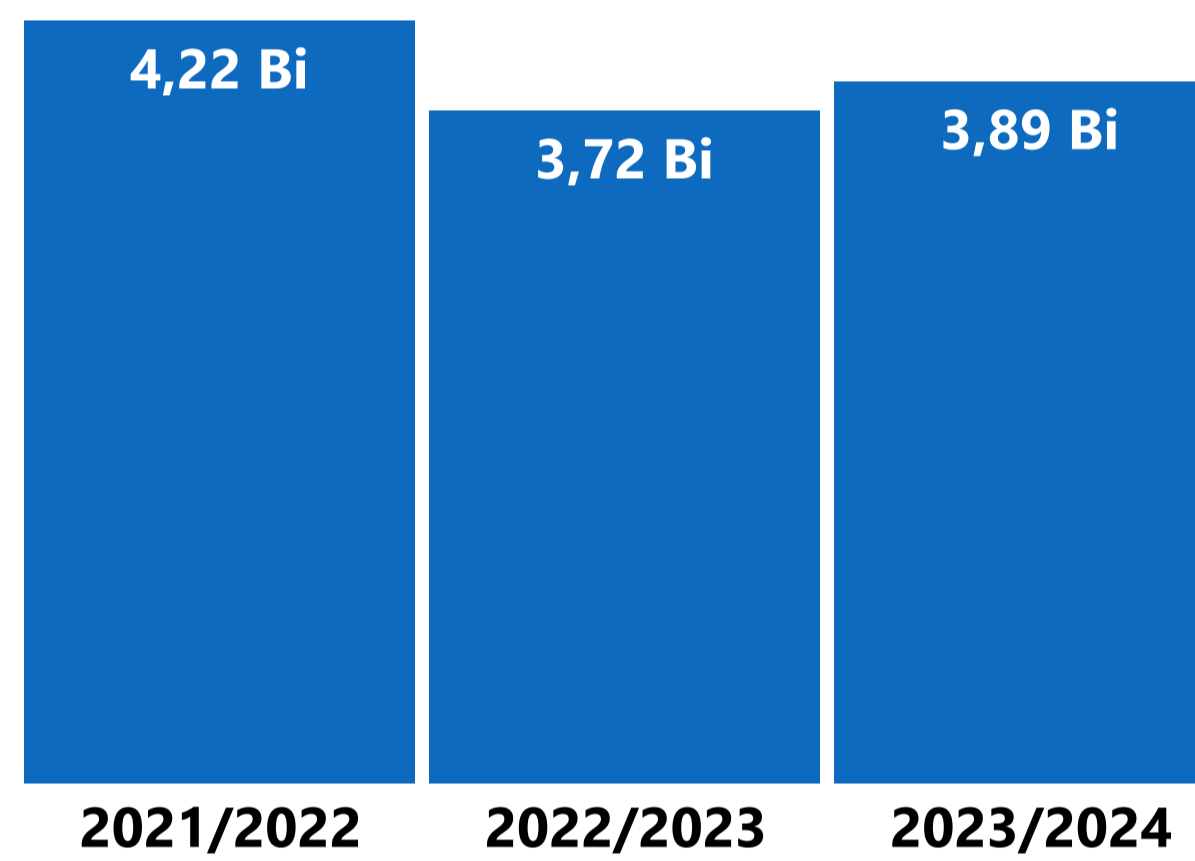


### CRÉDITO RURAL PARA INVESTIMENTO - VALORES ACUMULADOS JUL/JAN

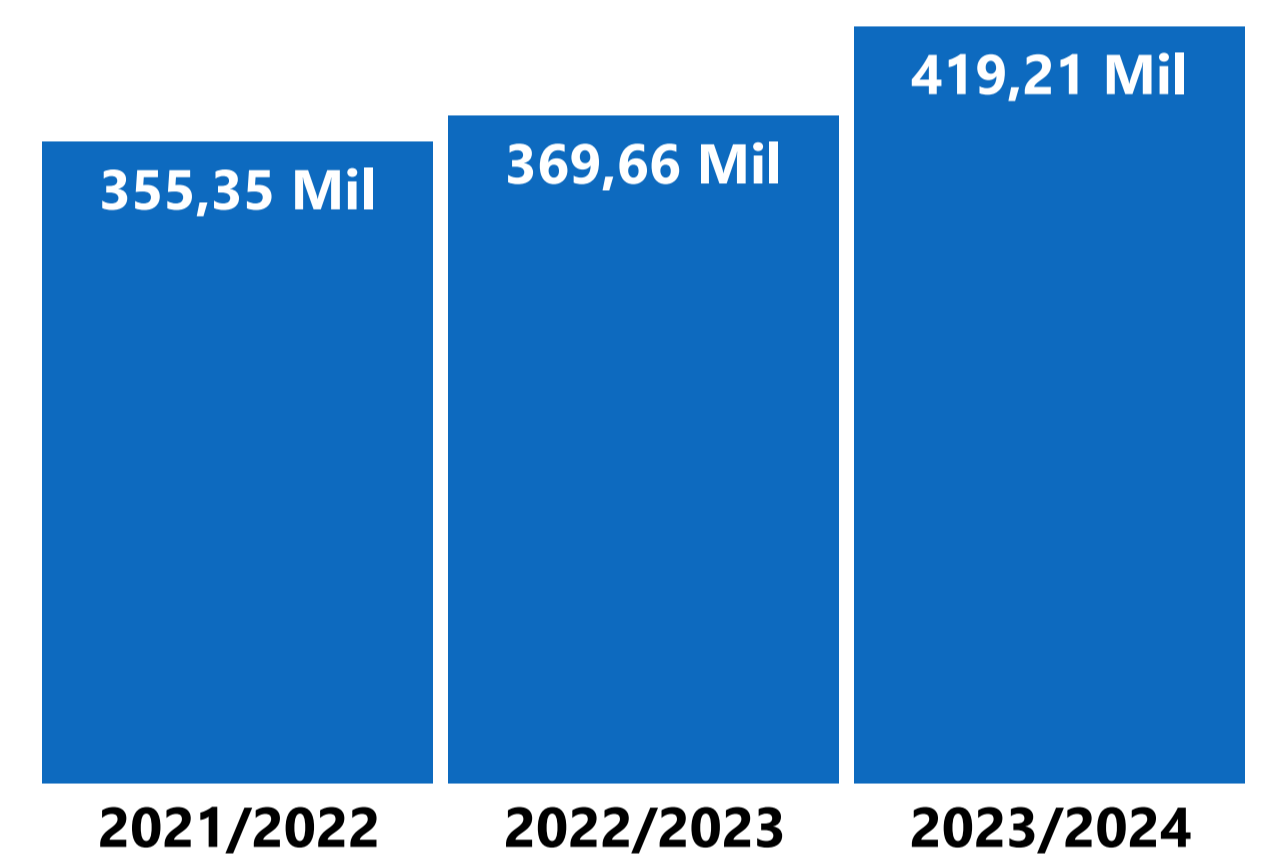
Número de contratos (unidade)



Valor contratado (R\$)

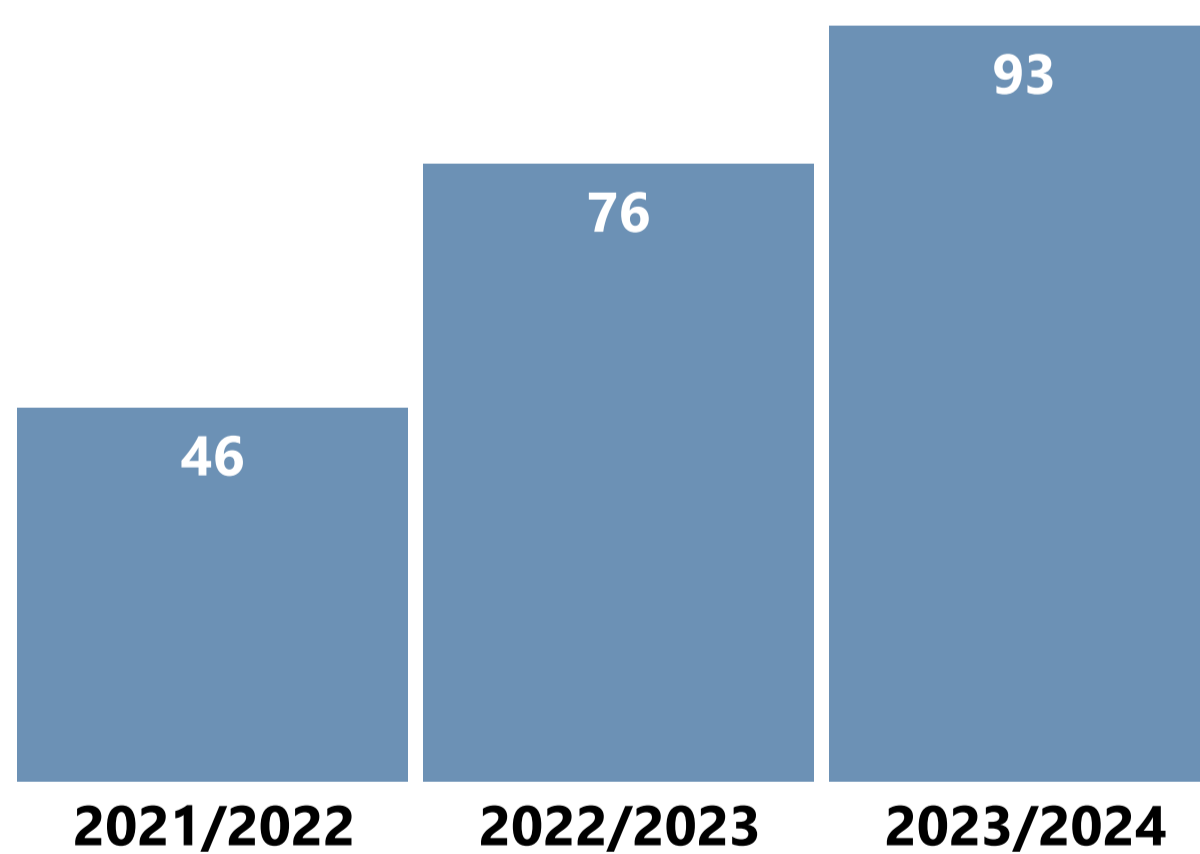


Ticket médio (R\$/contrato)

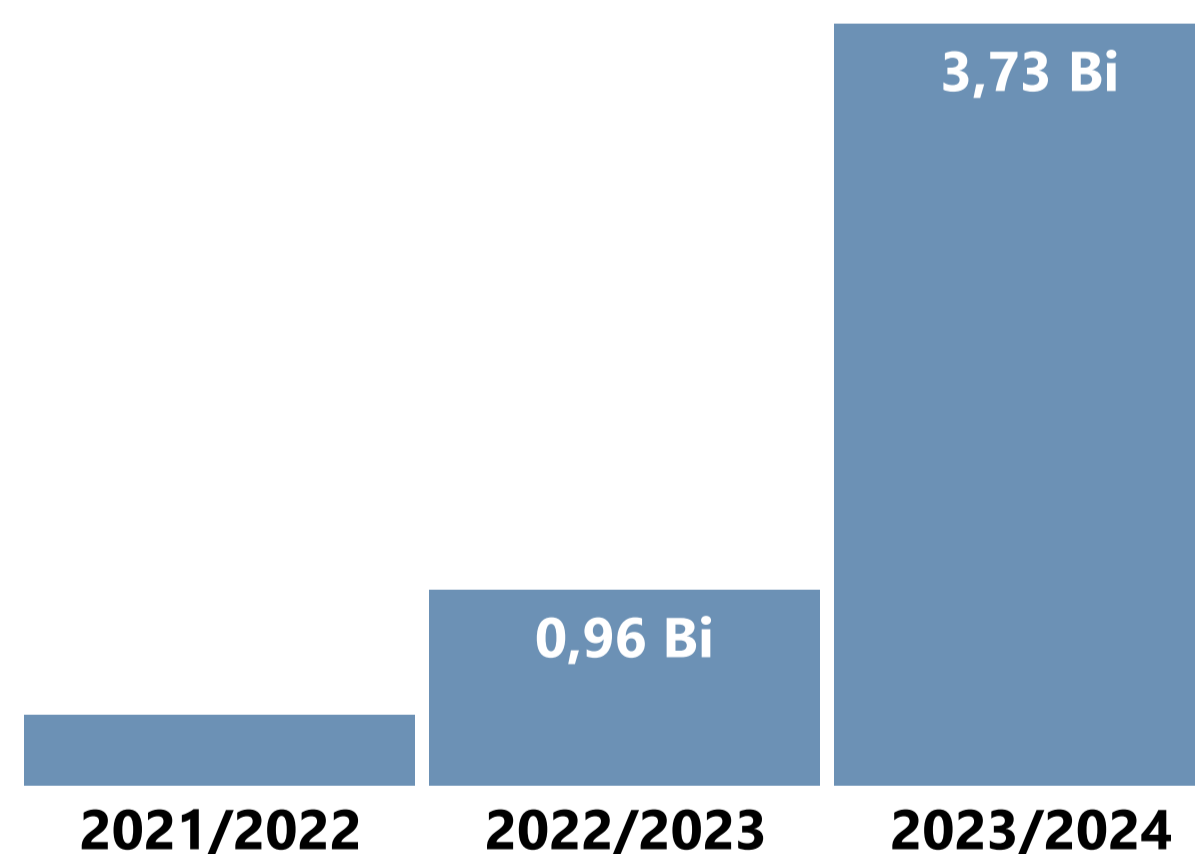


### CRÉDITO RURAL PARA INDUSTRIALIZAÇÃO - VALORES ACUMULADOS JUL/JAN

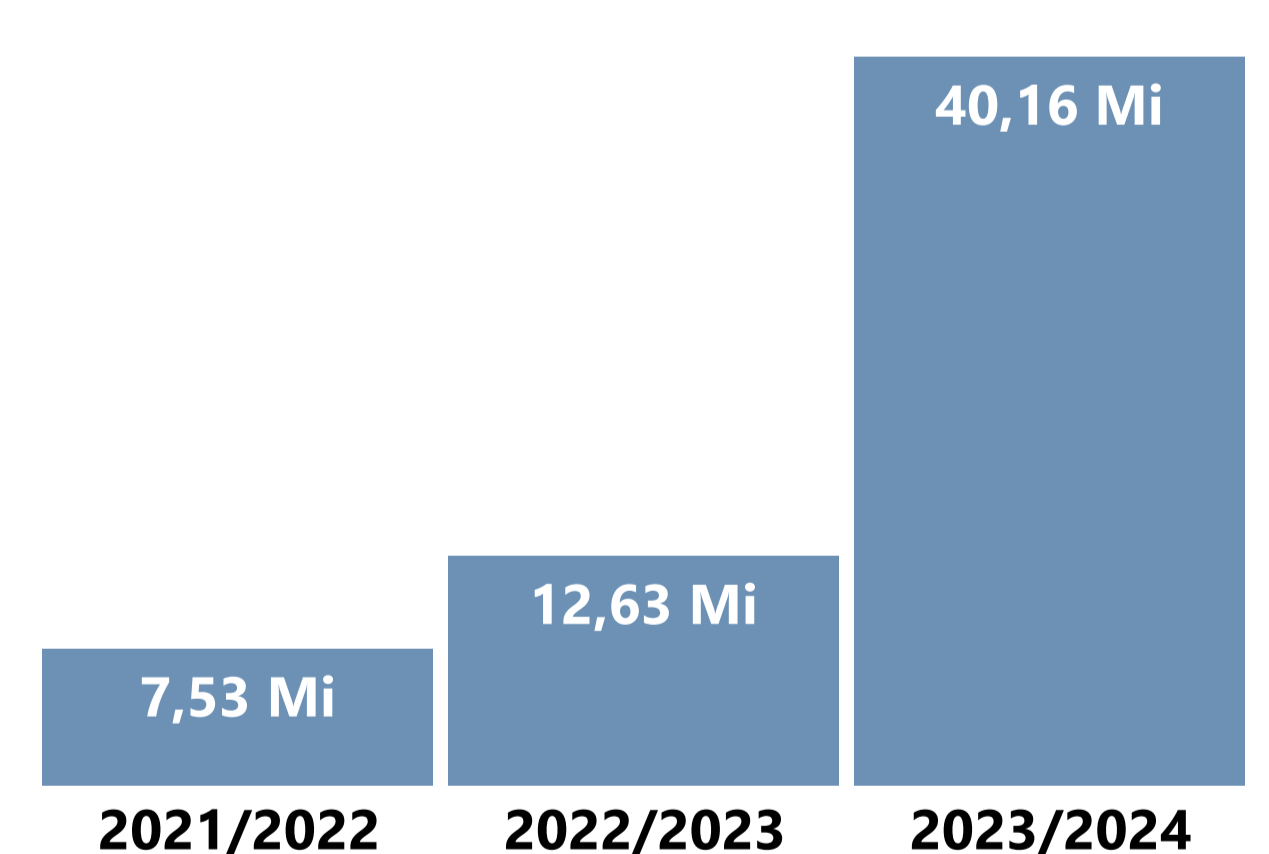
Número de contratos (unidade)



Valor contratado (R\$)

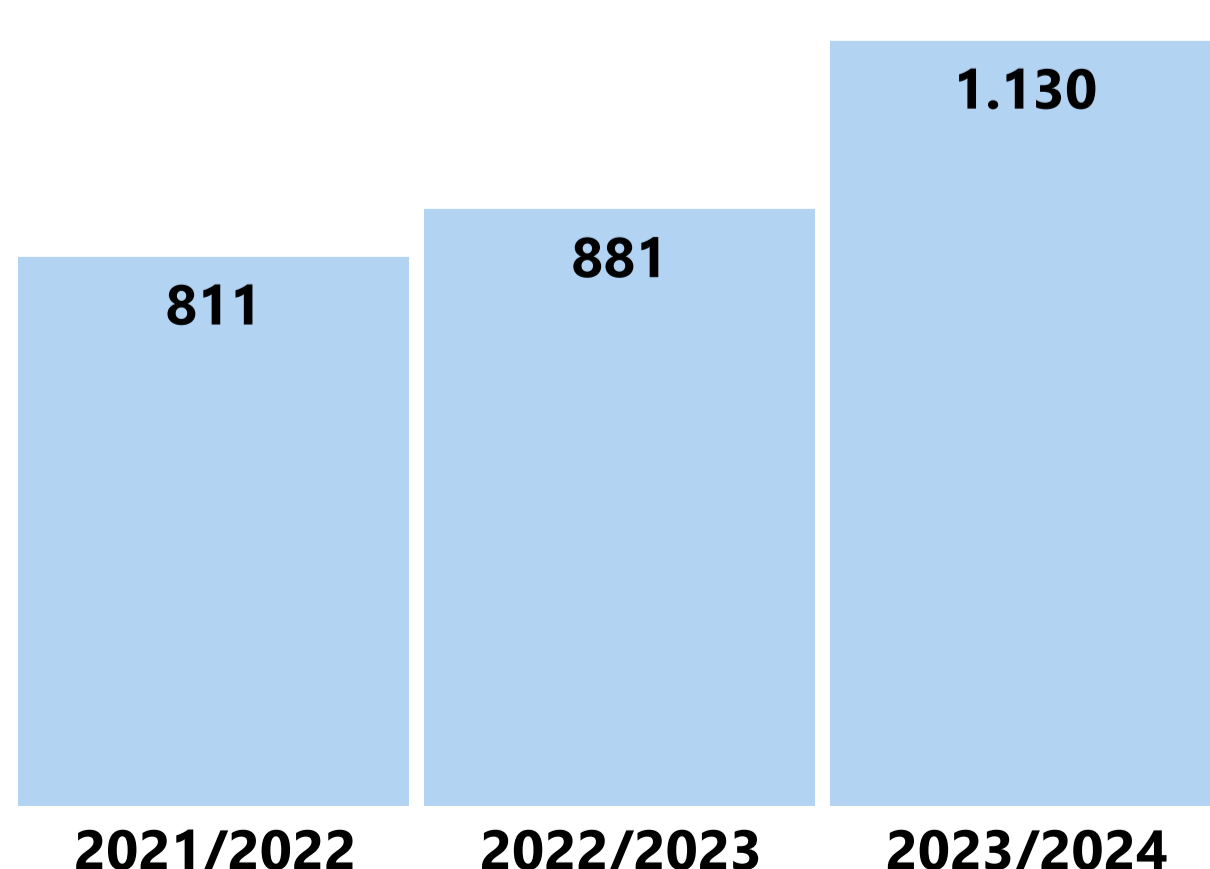


Ticket médio (R\$/contrato)

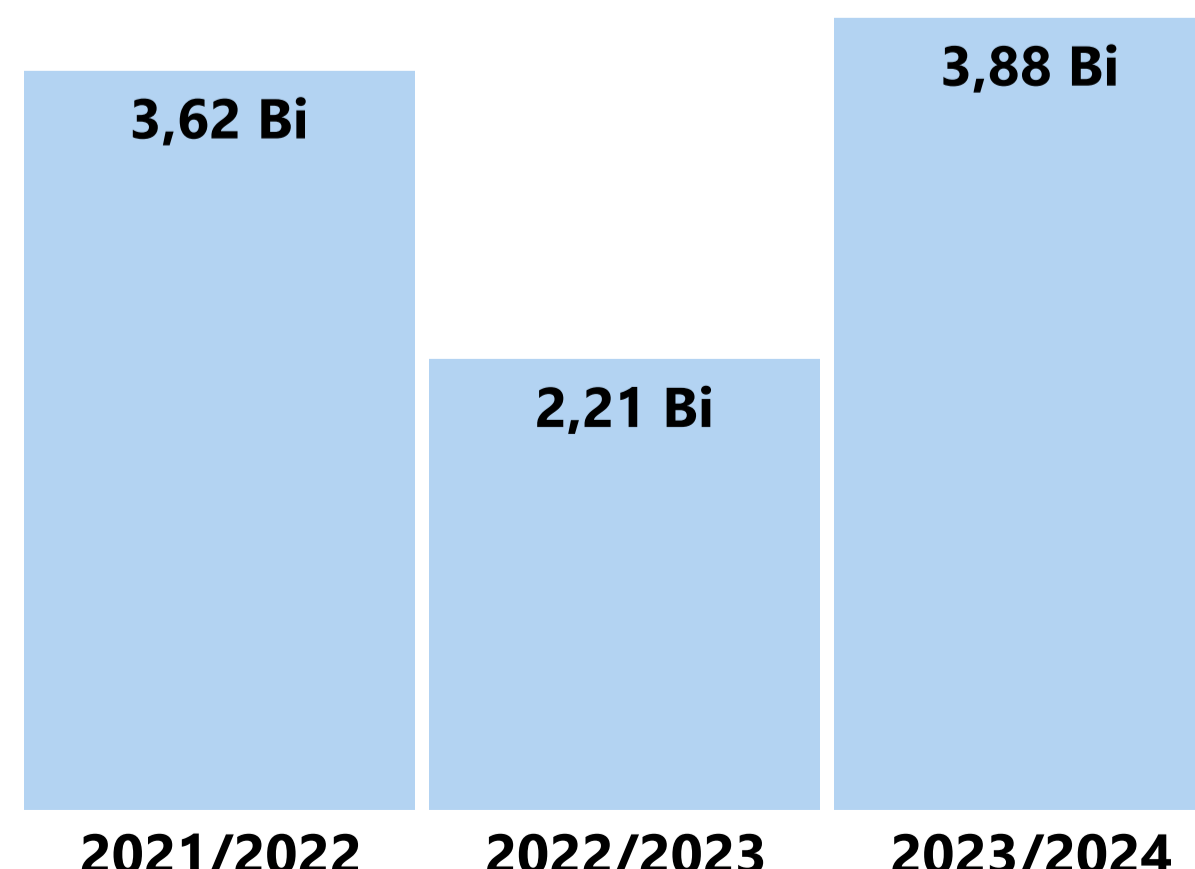


### CRÉDITO RURAL PARA COMERCIALIZAÇÃO - VALORES ACUMULADOS JUL/JAN

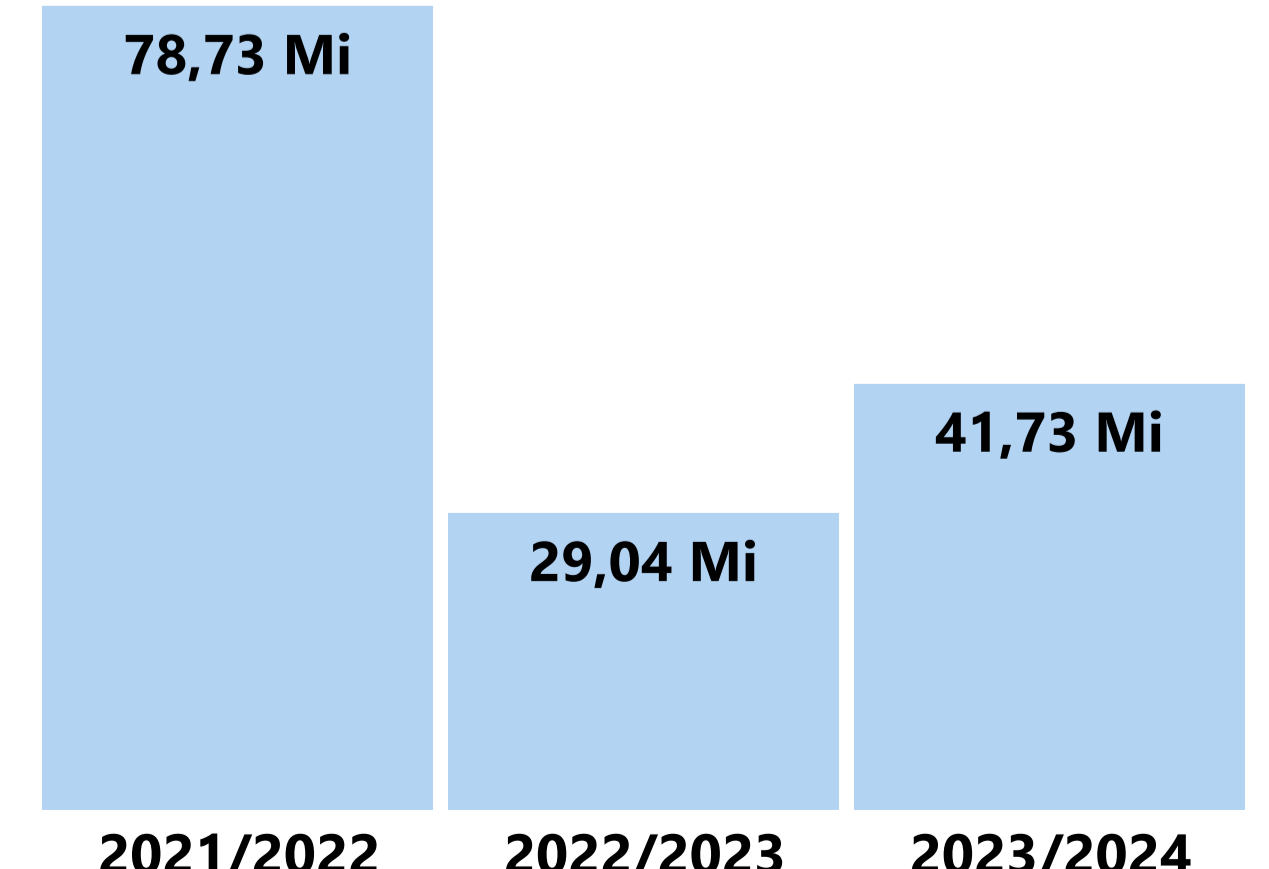
Número de contratos (unidade)



Valor contratado (R\$)



Ticket médio (R\$/contrato)



# ACOMPANHAMENTO DO CRÉDITO RURAL

Referência dos dados - Janeiro/2024

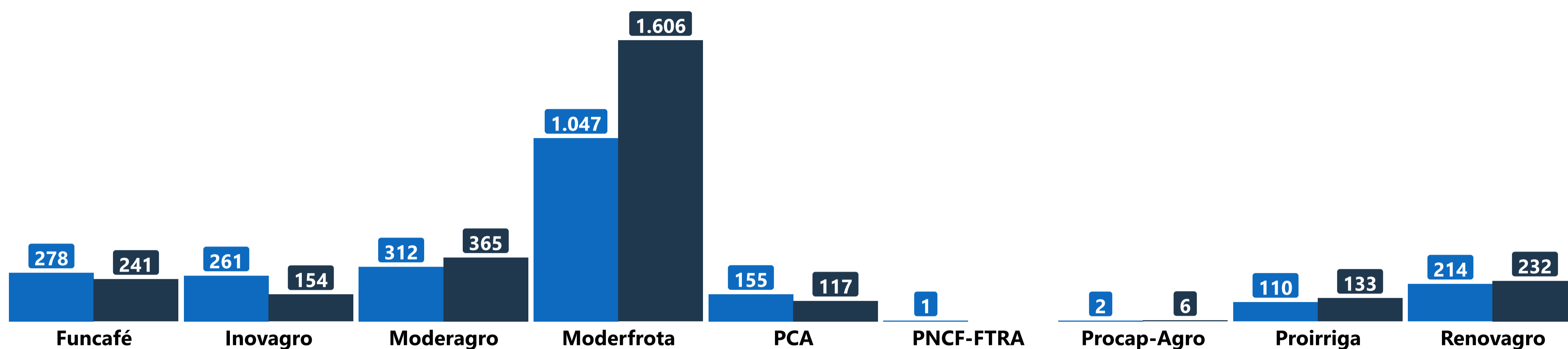
Edição nº 01 - Fevereiro/2024

## SÃO PAULO

### AValiação por Programa - VALORES ACUMULADOS JUL/JAN

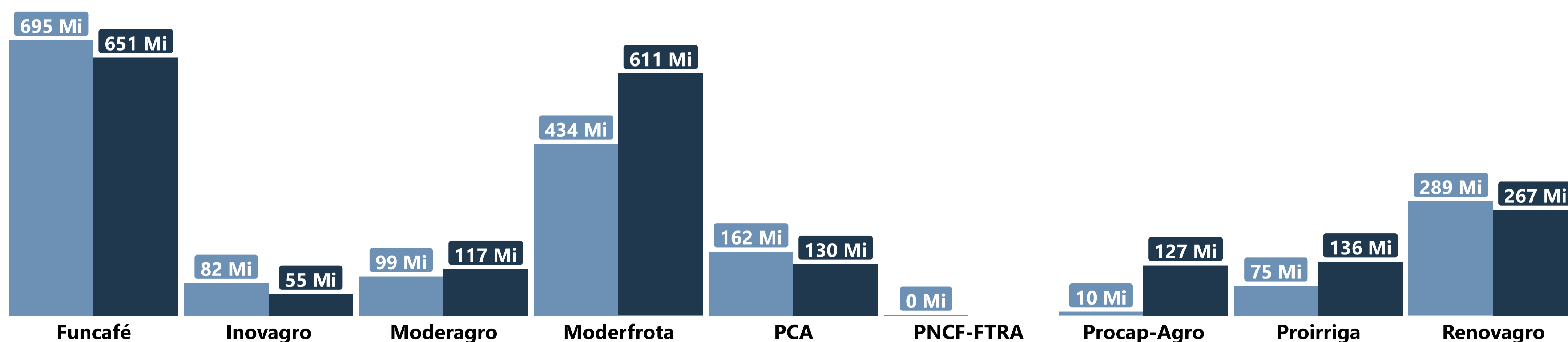
Número de contratos (unidade)

● 2022/2023 ● 2023/2024



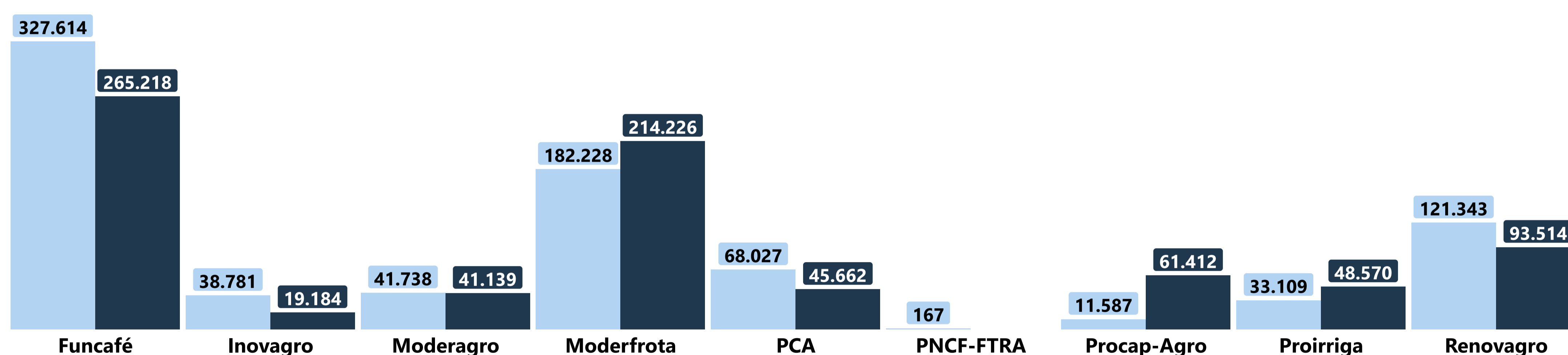
Valor contratado (R\$)

● 2022/2023 ● 2023/2024



Ticket médio (R\$/contrato)

● 2022/2023 ● 2023/2024



Na avaliação por programa, considerando os valores acumulados de julho a janeiro, **Funcafé**, **Inovagro** e **PCA** apresentaram redução no número de contratos, no valor contratado e no ticket médio nesta safra. O **Moderagro**, embora tenha elevado o número de contratos (+17%) e o valor contratado (+18,2%), registrou queda no ticket médio (-1,4%). Por outro lado, o **Renovagro**, antigo programa ABC+, elevou as contratações (+8,4%), porém o valor foi menor (-7,6%), resultando em redução no valor médio contratado (-22,9%). Os demais programas (**Moderfrota**, **Procap-Agro** e **Proirriga**, antigo Moderinfra), tiveram aumento tanto no número de contratos como no valor contratado e no ticket médio.

O **Moderfrota** teve a maior variação em número de contratos (+53,3% ou 559 contratos) e em valor contratado (+40,8% ou R\$ 177 milhões), enquanto o **Funcafé** foi o programa com maior variação no ticket médio (-19% ou R\$ 62.396/contrato).