

TEC MINT / LANCEIRO BIOAGREEN

Registrado no Ministério da Agricultura e Pecuária– MAPA sob nº 01523

COMPOSIÇÃO:

Beauveria bassiana IBCB 66 (Mínimo de $2,0 \times 10^5$ UFC/g)20 g/Kg (0,2% m/v)
Metarhizium anisopliae isolado IBCB 425 (Mínimo de $2,0 \times 10^5$ UFC/g) 20 g/Kg (0,2% m/v)
 Outros Ingredientes.....960 g/Kg (96% m/v)

PESO LÍQUIDO: VIDE RÓTULO

CLASSE: Inseticida microbiológico

TIPO DE FORMULAÇÃO: Pó Molhável (WP)

TITULAR DO REGISTRO:

SOLUBIO TECNOLOGIAS AGRÍCOLAS S.A.

Endereço: Rod. GO-184 Km 09 à direita, trevo com a Rod. JTI 101, s/n – Zona rural - CEP: 75.809-899
 Jataí – GO CNPJ: 16.952.307/0002-03 Tel: (64) 3052-8975 Inscrição Estadual: 3977/2022

FABRICANTE/FORMULADOR:

SOLUBIO TECNOLOGIAS AGRÍCOLAS S.A.

Endereço: Rod. GO-184 Km 09 à direita, trevo com a Rod. JTI 101, s/n – Zona rural - CEP: 75.809-899
 Jataí – GO CNPJ: 16.952.307/0002-03 Tel: (64) 3052-8975 Inscrição Estadual: 3977/2022

Nº do lote ou partida:	VIDE EMBALAGEM
Data de fabricação:	
Data de vencimento:	

Produto estável por 06 meses a temperatura de $24 \pm 1^\circ\text{C}$ ou 12 meses a temperatura de $-10 \pm 1^\circ\text{C}$

**ANTES DE USAR O PRODUTO LEIA O RÓTULO E A BULA E
 CONSERVE-OS EM SEU PODER. É OBRIGATÓRIO O USO DE EQUIPAMENTOS DE PROTEÇÃO
 INDIVIDUAL. PROTEJA-SE.**

É OBRIGATÓRIA A DEVOLUÇÃO DA EMBALAGEM VAZIA.

PRODUTO DISPENSADO DE RECEITUÁRIO AGRONÔMICO





ORGANISMOS VIVOS DE USO RESTRITO AO CONTROLE DE PRAGAS

Indústria Brasileira

**CLASSIFICAÇÃO TOXICOLÓGICA – CATEGORIA 5 – PRODUTO IMPROVÁVEL DE CAUSAR DANO
 AGUDO**

**CLASSIFICAÇÃO DO POTENCIAL DE PERICULOSIDADE AMBIENTAL – CLASSE IV – PRODUTO POUCO
 PERIGOSO AO MEIO AMBIENTE**

COR DA FAIXA: BRANCA

Produto Fitossanitário com Uso Aprovado pela Agricultura Orgânica		
      	     	 

Solubio Tecnologias Agrícolas



1. INSTRUÇÕES DE USO:

TEC MINT é um inseticida microbiológico com eficiência agrônômica comprovada em pastagens de capim braquiária e soja, podendo ser aplicado em qualquer cultura com ocorrência do alvo biológico.

1.2. CULTURAS, PRAGAS E DOSES DE APLICAÇÃO

CULTURA	PRAGA/ ALVO-BIOLÓGICO		Dose de produto comercial (*)	Número, Época e Intervalo de Aplicações
	Nome comum	Nome científico		
Todas as culturas com ocorrência do alvo biológico	Cigarrinha-das-pastagens; Cigarrinha-dos-capinzais).	<i>Deois flavopicta</i> *	100 g/ha	Monitorar a presença de ninfas na pastagem, após as primeiras chuvas. Iniciar a aplicação após a detecção da praga (espumas com ninfas na base das touceiras). Realizar uma única aplicação com volume de calda de 200 litros por hectare.
	Percevejo marrom	<i>Euschistus heros</i> **	150 g/ha	Realizar 2 aplicações, em intervalo de 7 dias, usando volume de calda de 200 litros por hectare. Inspeccionar periodicamente a lavoura com batida de pano após o florescimento e pulverizar quando forem encontrados quatro percevejos maiores que cinco milímetros por batida de pano, na produção de grãos, ou dois percevejos maiores que cinco milímetros por batida de pano na produção de sementes.

(*) Eficiência comprovada na cultura Pastagem (*Brachiaria decumbens*).

(**) Eficiência comprovada na cultura Soja.

1.3. MODO DE APLICAÇÃO:

• Aplicação terrestre:

Utilizar pulverizadores tratorizados de barra equipados com bicos de jato cônico vazio da série D com difusores adequados ou leque, com pressão de trabalho suficiente para proporcionar tamanho de gotas de 100 a 250 micra e densidade de 200 gotas/cm², de modo a se obter uma boa cobertura das plantas na pulverização. Tamanho das gotas indicado é de 100 a 200µ. Pressão de 80 a 100 lb/pol² e volume de calda de 100 a 300 L/ha, de acordo com a cultura a ser tratada. As aplicações devem ser feitas nas horas mais frescas do dia, de preferência na parte da manhã ou à tarde em condições de temperatura inferior a 30 °C, umidade relativa do ar acima de 70% e ventos abaixo de 10 km/h, para diminuir perdas por deriva e/ou evaporação.

• Aplicação aérea:

Utilizar avião agrícola, equipado com barra de bicos cônicos ou micronair, altura de voo de 2 a 4 metros, pressão de 30 a 50 lb/pol², com volume de calda de 20 a 40 L/ha, velocidade do vento menor que 8 km/hora e UR do ar maior que 70%.

Observe as condições climáticas para a aplicação aérea:

- Evitar aplicações em dias de muito calor e umidade muito baixa.
- Aplicações devem ser feitas pela manhã ou ao entardecer.

1.4. Preparo da Calda:

- Preparar a calda imediatamente antes da aplicação.
- Encher pela metade o tanque auxiliar.
- Fazer funcionar lentamente o agitador ou mexer manualmente, ir jogando aos poucos a quantidade desejada de TEC MINT.
- Completar o volume do tanque, adicionando água lentamente e sempre com urna moderada agitação.
- Durante a pulverização, deve-se procurar manter uma agitação mínima.

1.5. INTERVALO DE SEGURANÇA:

Não determinado em função da não necessidade de estipular o limite máximo de resíduo LMR) para este ingrediente ativo.

1.6. INTERVALO DE REENTRADA DE PESSOAS NAS CULTURAS E ÁREAS TRATADAS:

Não entre na área em que o produto foi aplicado antes da secagem completa da calda (no mínimo 4 horas após a aplicação). Caso necessite entrar na área tratada antes desse período, utilize os Equipamentos de Proteção Individual (EPIs) recomendados para uso durante a aplicação do produto.

1.7. LIMITAÇÕES DE USO:

É recomendada a aplicação nas horas mais frescas do dia, preferencialmente no fim da tarde ou em dias nublados.

- Aplicar a calda no mesmo dia de seu preparo.
- Não aplicar imediatamente após irrigação e não irrigar logo após aplicação.
- Conservar o produto ao abrigo do sol.
- Garantir a limpeza completa do pulverizador antes de usá-lo.

1.8. INFORMAÇÕES SOBRE OS EQUIPAMENTOS DE PROTEÇÃO INDIVIDUAL A SEREM UTILIZADOS:

(Vide recomendações aprovadas pelo órgão responsável pela Saúde Humana -ANVISA/MS)

1.9. INFORMAÇÕES SOBRE OS EQUIPAMENTOS DE APLICAÇÃO A SEREM USADOS

Vide Modo de Aplicação

1.10. DESCRIÇÃO DOS PROCESSOS DE TRÍPLICE LAVAGEM DA EMBALAGEM OU TECNOLOGIA EQUIVALENTE;

(Vide recomendações aprovadas pelo órgão responsável pelo Meio Ambiente – IBAMA/MMA)

1.11. INFORMAÇÕES SOBRE OS PROCEDIMENTOS PARA A DEVOLUÇÃO, DESTINAÇÃO, TRANSPORTE, RECICLAGEM, REUTILIZAÇÃO E INUTILIZAÇÃO DAS EMBALAGENS VAZIAS;

(Vide recomendações aprovadas pelo órgão responsável pelo Meio Ambiente – IBAMA/MMA)

1.12. INFORMAÇÕES SOBRE OS PROCEDIMENTOS PARA A DEVOLUÇÃO E DESTINAÇÃO DE PRODUTOS IMPRÓPRIOS PARA UTILIZAÇÃO OU EM DESUSO.

(Vide recomendações aprovadas pelo órgão responsável pelo Meio Ambiente – IBAMA/MMA)

1.13. INFORMAÇÕES SOBRE MANEJO DA RESISTÊNCIA A INSETICIDAS:

A resistência de pragas a agrotóxicos ou qualquer outro agente de controle pode tornar-se um problema econômico, ou seja, fracassos no controle da praga podem ser observados devido à resistência.

O uso repetido do TEC MINT ou de outro produto do mesmo grupo pode aumentar o risco de desenvolvimento de populações resistentes em algumas culturas.

Para manter a eficácia e longevidade do TEC MINT como uma ferramenta útil de manejo de pragas agrícolas, é necessário seguir as seguintes estratégias que podem prevenir, retardar ou reverter a evolução da resistência:

Adotar as práticas de manejo a inseticidas, tais como:

- Rotacionar produtos com mecanismo de ação distinto. Sempre rotacionar com produtos de mecanismo de ação efetivos para a praga alvo.
- Aplicações sucessivas de TEC MINT podem ser feitas desde que o período residual total do “intervalo de aplicações” não exceda o período de uma geração da praga-alvo.
- Seguir as recomendações de bula quanto ao número máximo de aplicações permitidas.
- Respeitar o intervalo de aplicação para a reutilização do TEC MINT ou outros produtos quando for necessário;
- Sempre que possível, realizar as aplicações direcionadas às fases mais suscetíveis das pragas a serem controladas;
- Adotar outras táticas de controle, previstas no Manejo Integrado de Pragas (MIP) como rotação de culturas, controle biológico, controle por comportamento etc., sempre que disponível e apropriado;
- Utilizar as recomendações e da modalidade de aplicação de acordo com a bula do produto;
- Sempre consultar um Engenheiro Agrônomo para o direcionamento das principais estratégias regionais para o manejo de resistência e para a orientação técnica na aplicação de inseticidas;
- Informações sobre possíveis casos de resistência em insetos e ácaros devem ser encaminhados para o IRAC-BR (www.irac-br.org.br), ou para o Ministério da Agricultura, Pecuária e Abastecimento (www.agricultura.gov.br).

1.14. INFORMAÇÕES SOBRE MANEJO INTEGRADO DE PRAGAS

Recomenda-se, de maneira geral, o manejo integrado de pragas, envolvendo todos os princípios e medidas disponíveis e viáveis de controle, como o controle cultural, controle biológico (predadores e parasitoides), controle microbiano, controle por comportamento, variedades resistentes e controle químico, sempre alternando produtos de diferentes grupos químicos com mecanismo de ação distinto.

2. DADOS RELATIVOS À PROTEÇÃO DA SAÚDE HUMANA:

ANTES DE USAR LEIA COM ATENÇÃO AS INSTRUÇÕES.

USE OS EQUIPAMENTOS DE PROTEÇÃO INDIVIDUAL COMO INDICADO.

PRODUTO POTENCIALMENTE IRRITANTE PARA OS OLHOS.

MICROORGANISMOS PODEM TER O POTENCIAL DE PROVOCAR REAÇÕES DE SENSIBILIZAÇÃO.

INDIVÍDUOS IMUNOSSUPRIMIDOS OU COM HISTÓRICO RECENTE DE IMUNOSSUPRESSÃO NÃO DEVEM MANUSEAR NEM APLICAR ESTE PRODUTO.

PESSOAS COM IMPLANTE DE LENTE INTRAOCULAR OU USO DE LENTES DE CONTATO NÃO DEVEM MANIPULAR OU APLICAR O PRODUTO.

PESSOAS QUE TENHAM SIDO SUBMETIDAS À CIRURGIAS OCULARES COMO TRABECULECTOMIA, IRIDECTOMIA, IMPLANTE DE VÁLVULA DE AHMED OU PROCEDIMENTOS SIMILARES NÃO DEVEM MANIPULAR O PRODUTO.

2.1. PRECAUÇÕES GERAIS:

- Produto para uso **exclusivamente agrícola**;
- O manuseio do produto deve ser realizado apenas por trabalhador capacitado;
- Não coma, não beba e não fume durante o manuseio e aplicação do produto;
- Não transporte o produto juntamente com alimentos, medicamentos, rações, animais e pessoas;
- Não manuseie ou aplique o produto sem os Equipamentos de Proteção Individual (EPI) recomendados;

- Não utilize equipamentos com vazamentos ou defeitos e não desentupa bicos, orifícios e válvulas com a boca.
- Não utilize Equipamentos de Proteção Individual (EPI) danificados, úmidos, vencidos ou com vida útil fora da especificação. Siga as recomendações determinadas pelo fabricante.
- Não aplique o produto perto de escolas, residências e outros locais de permanência de pessoas e áreas de criação de animais. Siga as orientações técnicas específicas de um profissional habilitado.
- Caso ocorra contato acidental da pessoa com o produto, siga as orientações descritas em primeiros socorros e procure rapidamente um serviço médico de emergência.
- Mantenha o produto adequadamente fechado, em sua embalagem original, em local trancado, longe do alcance de crianças e animais.
- Os Equipamentos de Proteção Individual (EPI) recomendados devem ser vestidos na seguinte ordem: macacão, botas, avental, máscara com filtro P2 ou P3, óculos, touca árabe e luvas;
- Seguir as recomendações do fabricante do Equipamento de Proteção Individual (EPI) com relação a forma de limpeza, conservação e descarte do EPI danificado.

2.2. PRECAUÇÕES DURANTE A PREPARAÇÃO DA CALDA:

- Utilize Equipamento de Proteção Individual (EPI): macacão com tratamento hidrórepelente com mangas compridas passando por cima do punho das luvas e as pernas das calças por cima das botas, botas de borracha, avental impermeável, óculos de segurança com proteção lateral, máscara com filtro P2 ou P3 e luvas de nitrila.
- Manuseie o produto em local aberto e ventilado, utilizando os Equipamentos de Proteção Individual (EPI) recomendados;
- Ao abrir a embalagem, faça-o de modo a evitar dispersão de poeira;

2.3. PRECAUÇÕES DURANTE A APLICAÇÃO DO PRUTO:

- Evite ao máximo possível o contato com a área tratada.
- Aplique o produto somente nas doses recomendadas e observe o intervalo de segurança (intervalo de tempo entre a última aplicação e a colheita).
- Não permita que animais, crianças ou qualquer pessoa não autorizada entrem na área em que estiver sendo aplicado o produto.
- Não aplique o produto na presença de ventos fortes e nas horas mais quentes do dia, respeitando as melhores condições climáticas para cada região.
- Verifique a direção do vento e aplique de modo a não entrar em contato ou permitir que as outras pessoas também entrem em contato com a névoa do produto.
- Utilize Equipamento de Proteção Individual (EPI): macacão com tratamento hidrórepelente com mangas compridas passando por cima do punho das luvas e as pernas das calças por cima das botas, botas de borracha, avental impermeável, óculos com proteção lateral, máscara com filtro P2 ou P3 e luvas de nitrila.

2.4. PRECAUÇÕES APÓS A APLICAÇÃO DO PRODUTO:

- Sinalizar a área tratada com os dizeres: 'PROIBIDA A ENTRADA. ÁREA TRATADA.' e manter os avisos até o final do período de reentrada.
- Evite o máximo possível o contato com a área tratada. Caso necessite entrar na área tratada com o produto antes do término do intervalo de reentrada, utilize os Equipamentos de Proteção Individual (EPI) recomendados para o uso durante a aplicação.
- Não permita que animais, crianças ou qualquer pessoa entrem em áreas tratadas logo após a aplicação.
- Aplique o produto somente nas doses recomendadas e observe o intervalo de segurança (intervalo de tempo entre a última aplicação e a colheita).
- Antes de retirar os Equipamentos de Proteção Individual (EPI), lave as luvas ainda vestidas para evitar contaminação;
- Mantenha o restante do produto adequadamente fechado em sua embalagem original em local trancado, longe do alcance de crianças e animais;
- Tome banho imediatamente após a aplicação do produto e troque as roupas.

- Lave as roupas e os Equipamentos de Proteção Individual (EPI) separados das demais roupas da família. Ao lavar as roupas utilizar luvas e avental impermeáveis;
- Após cada aplicação do produto faça a manutenção e a lavagem dos equipamentos de aplicação.
- Não reutilizar a embalagem vazia;
- No descarte de embalagens, utilize Equipamentos de Proteção Individual (EPI): macacão de algodão impermeável com mangas compridas, luvas de nitrila e botas de borracha
- Os Equipamentos de Proteção Individual (EPIs) recomendadas devem ser retirados na seguinte ordem: touca árabe, óculos, avental, botas, macacão, luvas e máscara com filtro P2 ou P3;
- A manutenção e a limpeza do EPI devem ser realizadas por pessoas treinada e devidamente protegida.

ATENÇÃO

PRIMEIROS SOCORROS: procure imediatamente um serviço médico de emergência levando a embalagem, rótulo, bula e/ou folheto informativo do produto.

Ingestão: Se engolir o produto, não provoque vômito, exceto quando houver indicação médica. Caso o vômito ocorra naturalmente, deite a pessoa de lado. Não dê nada para beber ou comer.

Olhos: Em caso de contato, lave com muita água corrente durante pelo menos 15 minutos. Evite que a água de lavagem entre no outro olho. Caso utilize lente de contato, deve-se retirá-la.

Pele: Em caso de contato, tire toda a roupa e acessórios (cinto, pulseira, óculos, relógio, anéis etc.) contaminados e lave a pele com muita água corrente e sabão neutro, por pelo menos 15 minutos.

Inalação: Se o produto for inalado ("respirado"), leve a pessoa para um local aberto e ventilado. A pessoa que ajudar deve se proteger da contaminação, usando luvas e avental impermeáveis, por exemplo.

2.5. RISCOS ASSOCIADOS AO CONTATO COM O PRODUTO TEC MINT

INFORMAÇÕES MÉDICAS

Nome Científico	<i>Beauveria bassiana</i> , isolado IBCB 66 <i>Metarhizium anisopliae</i> , isolado IBCB 425
Classe toxicológica	CATEGORIA 5 – PRODUTO IMPROVÁVEL DE CAUSAR DANO AGUDO.
Vias de exposição	Oral, inalatória, ocular e dérmica.
Efeitos registrados em literatura	Na literatura consultada <i>B. bassiana</i> é descrito como um raro patógeno de vertebrados, mas há registros de casos de infecção pulmonar e alveolite alérgica em pessoas imunossuprimidas que podem ser susceptíveis a este fungo. Apesar de não representar uma ameaça como potencial causador de doenças infecciosas em humanos, <i>B. bassiana</i> é um fungo que pode apresentar efeito alergênico e foi relacionado com a ocorrência de ceratite. Os dados consultados na literatura se referem à espécie e não especialmente ao isolado utilizado como ingrediente ativo deste produto comercial. Não são esperados efeitos tóxicos causado pela exposição a <i>Metarhizium anisopliae</i> . Esse fungo é utilizado na agricultura em todo o mundo com raros relatos de casos clínicos confirmados. Entretanto, como qualquer microrganismo, ele possui potencial de ação como patógeno oportunista.
Diagnostico	O diagnóstico pode ser feito com a confirmação da exposição e com o isolamento e identificação microscópica, bioquímica ou molecular a partir de cultura microbiana. Ao diagnóstico pode ser acrescentado o hemograma do paciente.

Sintomas e sinais clínicos	Reações alérgicas, ceratite. Esses sintomas foram verificados na literatura disponível para a espécie e não fazem referência, necessariamente, ao isolado utilizado neste produto.
Mecanismos de toxicidade	Como qualquer outro microrganismo, <i>Beauveria bassiana</i> e <i>Metarhizium anisopliae</i> apresentam potencial de ação como patógeno oportunista. Estudos laboratoriais de Toxicidade/Patogenicidade não demonstraram toxicidade ou capacidade patogênica.
Tratamento	O tratamento é sintomático. Não há antídoto específico. O tratamento para o caso de infecção fúngica deve ser feito com antimicóticos, conforme definido em protocolos específicos. Deve haver monitoramento para desenvolvimento de possíveis reações de hipersensibilidade. Medidas de suporte devem ser adotadas, se necessárias. Exposição Oral Não há registro de reações associadas ao fungo. O tratamento é sintomático e inclui o monitoramento para desenvolvimento de possíveis reações de hipersensibilidade. Exposição Inalatória O tratamento inclui o monitoramento para desenvolvimento de possíveis reações de hipersensibilidade. Caso seja verificada alguma sintomatologia do trato respiratório, o paciente deve ser monitorado e receber auxílio para ventilação, se necessário. Exposição Ocular Irrigue com água corrente ou salina a 0,9% por pelo menos 15 minutos. Assegure que não haja partículas remanescentes na conjuntiva. Avalie para a ocorrência de alterações na conjuntiva e córnea. Encaminhar para um oftalmologista, se necessário. Exposição dérmica lave a pele exposta com água e sabão. Monitore para possíveis reações de sensibilização.
Contraindicações	A indução do vômito é contraindicada em razão do risco potencial aspiração.
ATENÇÃO	Para notificar o caso e obter informações especializadas sobre diagnóstico e tratamento, ligue para o Disque-Intoxicação: 0800-722-6001. Rede Nacional de Centros de Informação e Assistência Toxicológica (RENACIAT/ANVISA/MS). As intoxicações por agrotóxicos e afins estão incluídas entre as Doenças e Agravos de Notificação Compulsória. Notifique o caso no Sistema de Informação de Agravos de Notificação (SINAN/MS). Notifique no Sistema de Notificação em Vigilância Sanitária (Notivisa) Telefone de Emergência da empresa: (64) 3052-8975

* *Beauveria bassiana*, isolado IBCB 66 e *Metarhizium anisopliae*, isolado IBCB 425 encontram-se armazenados na Coleção de Fungos Entomopatogênicos "Oldemar Cardim Abreu", na Unidade Laboratorial de Referência de Controle Biológico do Centro Avançado de Pesquisa e Desenvolvimento em Sanidade Agropecuária do Instituto Biológico, localizado na Rua dos Videiros, 1097, B. Gramado, Campinas-SP.

2.6. Efeitos Agudos e Crônicos para Animais de Laboratório:

Estudos não realizados de acordo com critérios da legislação vigente.

3. PRECAUÇÕES DE USO E ADVERTÊNCIAS QUANTO AOS CUIDADOS DE PROTEÇÃO AO MEIO AMBIENTE:

- Este produto é:

☐

- Altamente Perigoso ao Meio Ambiente (CLASSE I).

☐

- Muito Perigoso ao Meio Ambiente (CLASSE II).

☐

- Perigoso ao Meio Ambiente (CLASSE III).

X - Pouco Perigoso ao Meio Ambiente (CLASSE IV).

- Evite a contaminação ambiental - **Preserve a Natureza.**
- Não utilize equipamento com vazamentos.
- Não aplique o produto na presença de ventos fortes ou nas horas mais quentes.
- Aplique somente as doses recomendadas.
- Não lave as embalagens ou equipamento aplicador em lagos, fontes, rios e demais corpos d'água. Evite a contaminação da água.
- A destinação inadequada de embalagens ou restos de produtos ocasiona contaminação do solo, da água e do ar, prejudicando a fauna, a flora e a saúde das pessoas.
- Não execute aplicação aérea de agrotóxicos em áreas situadas a uma distância inferior a 500 (quinhentos) metros de povoação e de mananciais de captação de água para abastecimento público e de 250 (duzentos e cinquenta) metros de mananciais de água, moradias isoladas, agrupamentos de animais e vegetação suscetível a danos.
- Observe as disposições constantes na legislação estadual e municipal concernentes às atividades aeroagrícolas.

2.1 INSTRUÇÕES DE ARMAZENAMENTO DO PRODUTO, VISANDO SUA CONSERVAÇÃO E PREVENÇÃO CONTRA ACIDENTES:

- Mantenha o produto em sua embalagem original, sempre fechada.
- O local deve ser exclusivo para produtos tóxicos, devendo ser isolado de alimentos, bebidas, rações ou outros materiais.
- A construção deve ser de alvenaria ou de material não combustível.
- O local deve ser ventilado, coberto e ter piso impermeável.
- Tranque o local, evitando o acesso de pessoas não autorizadas, principalmente crianças.
- Deve haver sempre embalagens adequadas disponíveis, para envolver embalagens rompidas ou para o recolhimento de produtos vazados.
- Em caso de armazéns, deverão ser seguidas as instruções constantes da NBR 9843 da Associação Brasileira de Normas Técnicas - ABNT
- Observe as disposições constantes da legislação estadual e municipal.

2.2 INSTRUÇÕES EM CASO DE ACIDENTES:

- Isole e sinalize a área contaminada.
- Contate as autoridades locais competentes e a Empresa **SOLUBIO TECNOLOGIAS AGRÍCOLAS S.A.** - Telefone de Emergência: (64) 3052-8975
- Utilize equipamento de proteção individual - EPI (macacão impermeável, luvas e botas de PVC, óculos protetor e máscara com filtros).
- Em caso de derrame, estanque o escoamento, não permitindo que o produto entre em bueiros, drenos ou corpos d'água. Siga as instruções abaixo:
 - **Piso pavimentado:** recolha o material com auxílio de uma pá e coloque em recipiente lacrado e identificado devidamente. O produto derramado não deverá mais ser utilizado. Neste caso, consulte o registrante através do telefone indicado no rótulo para a sua devolução e destinação final.
 - **Solo:** retire as camadas de terra contaminada até atingir o solo não contaminado, recolha esse material e coloque em um recipiente lacrado e devidamente identificado. Contate a empresa registrante conforme indicado acima.
 - **Corpos d'água:** interrompa imediatamente a captação para o consumo humano ou animal, contate o órgão ambiental mais próximo e o centro de emergência da empresa, visto que as medidas a serem adotadas dependem das proporções do acidente, das características do corpo hídrico em questão e da quantidade do produto envolvido.
- Em caso de incêndio, use extintores de água em forma de neblina, de CO₂ ou pó químico, ficando a favor do vento para evitar intoxicação.

2.3 PROCEDIMENTOS DE LAVAGEM, ARMAZENAMENTO, DEVOLUÇÃO, TRANSPORTE E DESTINAÇÃO DE EMBALAGENS VAZIAS E RESTOS DE PRODUTOS IMPRÓPRIOS PARA UTILIZAÇÃO OU EM DESUSO:

EMBALAGEM FLEXÍVEL

ESTA EMBALAGEM NÃO PODE SER LAVADA

ARMAZENAMENTO DA EMBALAGEM VAZIA

O armazenamento da embalagem vazia, até sua devolução pelo usuário, deve ser efetuado em local coberto, ventilado, ao abrigo de chuva e com piso impermeável, ou no próprio local onde são guardadas as embalagens cheias.

Use luvas no manuseio dessa embalagem.

Essa embalagem vazia deve ser armazenada separadamente das lavadas, em saco plástico transparente (Embalagens Padronizadas – modelo ABNT), devidamente identificado e com lacre, o qual deverá ser adquirido nos Canais de Distribuição.

DEVOLUÇÃO DA EMBALAGEM VAZIA

No prazo de até um ano da data da compra, é obrigatória a devolução da embalagem vazia, com tampa, pelo usuário, ao estabelecimento onde foi adquirido o produto ou no local indicado na nota fiscal, emitida no ato da compra.

Caso o produto não tenha sido totalmente utilizado nesse prazo, e ainda esteja dentro de seu prazo de validade, será facultada a devolução da embalagem em até 6 meses após o término do prazo de validade.

O usuário deve guardar o comprovante de devolução para efeito de fiscalização, pelo prazo mínimo de um ano após a devolução da embalagem vazia.

TRANSPORTE

As embalagens vazias não podem ser transportadas junto com alimentos, bebidas, medicamentos, rações, animais e pessoas. Devem ser transportadas em saco plástico transparente (Embalagens Padronizadas – modelo ABNT), devidamente identificado e com lacre, o qual deverá ser adquirido nos Canais de distribuição.

EMBALAGEM RÍGIDA LAVÁVEL

LAVAGEM DA EMBALAGEM

Durante o procedimento de lavagem o operador deverá estar utilizando os mesmos EPI's – Equipamentos de Proteção Individual – recomendados para o preparo da calda do produto.

Tríplice Lavagem (Lavagem Manual)

- Esta embalagem deverá ser submetida ao processo de Tríplice Lavagem, imediatamente após o seu esvaziamento, adotando-se os seguintes procedimentos:

- Esvazie completamente o conteúdo da embalagem no tanque do pulverizador, mantendo-a na posição vertical durante 30 segundos;
- Adicione água limpa à embalagem até $\frac{1}{4}$ do seu volume;
- Tampe bem a embalagem e agite-a, por 30 segundos;
- Despeje a água de lavagem no tanque pulverizador;
- Faça esta operação três vezes;
- Inutilize a embalagem plástica ou metálica perfurando o fundo.

Lavagem sob Pressão:

Ao utilizar pulverizadores dotados de equipamentos de lavagens sob pressão seguir os seguintes procedimentos:

- Encaixe a embalagem vazia no local apropriado do funil instalado no pulverizador;
- Acione o mecanismo para liberar o jato de água;
- Direcionar o jato de água para todas as paredes internas da embalagem, por 30 segundos;
- A água de lavagem deve ser transferida para o tanque do pulverizador;
- Inutilize a embalagem plástica ou metálica, perfurando o fundo.

Ao utilizar equipamento independente para lavagem sob pressão adotar os seguintes procedimentos:

- Imediatamente após o esvaziamento do conteúdo original da embalagem, mantê-la invertida sobre a boca do tanque de pulverização, em posição vertical, durante 30 segundos;
- Manter a embalagem nessa posição, introduzir a ponta do equipamento de lavagem sob pressão, direcionando o jato de água para todas as paredes internas da embalagem, por 30 segundos;
- Toda água de lavagem é dirigida diretamente para o tanque do pulverizador;
- Inutilize a embalagem plástica ou metálica, perfurando o fundo.

ARMAZENAMENTO DA EMBALAGEM VAZIA

Após a realização da Tríplex Lavagem ou Lavagem Sob Pressão, esta embalagem deve ser armazenada com tampa, em caixa coletiva, quando existente, separadamente das embalagens não lavadas.

O armazenamento das embalagens vazias, até sua devolução pelo usuário, deve ser efetuado em local coberto, ventilado, ao abrigo de chuva e com piso impermeável, ou no próprio local onde guardadas as embalagens cheias.

DEVOLUÇÃO DA EMBALAGEM VAZIA

No prazo de até um ano da data da compra, é obrigatória a devolução da embalagem vazia, com tampa, pelo usuário, ao estabelecimento onde foi adquirido o produto ou no local indicado na nota fiscal, emitida no ato da compra.

Caso o produto não tenha sido totalmente utilizado nesse prazo, a devolução deverá ocorrer até o fim do seu prazo de validade, será facultada a devolução da embalagem em até 6 meses após o término do prazo de validade.

O usuário deve guardar o comprovante de devolução para efeito de fiscalização, pelo prazo mínimo de um ano após a devolução da embalagem vazia.

TRANSPORTE

As embalagens vazias não podem ser transportadas junto com alimentos, bebidas, medicamentos, rações, animais e pessoas.

EMBALAGEM SECUNDÁRIA (NÃO CONTAMINADA)

ESTA EMBALAGEM NÃO PODE SER LAVADA

ARMAZENAMENTO DA EMBALAGEM VAZIA

O armazenamento da embalagem vazia, até sua devolução pelo usuário, deve ser efetuado em local coberto, ventilado, ao abrigo de chuva e com piso impermeável, no próprio local onde são guardadas as embalagens cheias.

DEVOLUÇÃO DA EMBALAGEM VAZIA

É obrigatória a devolução da embalagem vazia, pelo usuário, onde foi adquirido o produto ou no local indicado na nota fiscal, emitida pelo estabelecimento comercial.

TRANSPORTE

As embalagens vazias não podem ser transportadas junto com alimentos, bebidas, medicamentos, rações, animais e pessoas.

DESTINAÇÃO FINAL DAS EMBALAGENS VAZIAS

A destinação final das embalagens vazias, após a devolução pelos usuários, somente poderá ser realizada pela Empresa Registrante ou por empresas legalmente autorizadas pelos órgãos competentes.

É PROIBIDO AO USUÁRIO A REUTILIZAÇÃO E A RECICLAGEM DESTA EMBALAGEM VAZIA OU O FRACIONAMENTO E REEMBALAGEM DESTE PRODUTO.

EFEITOS SOBRE O MEIO AMBIENTE DECORRENTES DA DESTINAÇÃO INADEQUADA DA EMBALAGEM VAZIA E RESTOS DE PRODUTOS

A destinação inadequada de embalagens vazias e restos de produtos no meio ambiente causa contaminação do solo, da água e do ar, prejudicando a fauna, a flora e a saúde das pessoas.

PRODUTOS IMPRÓPRIOS PARA UTILIZAÇÃO OU EM DESUSO

Caso este produto venha a se tornar impróprio para utilização ou em desuso, consulte o registrante através do telefone indicado no rótulo para sua devolução e destinação final.

A desativação do produto pode ser feita por incineração em fornos destinados para este tipo de operação, equipados com câmaras de lavagem de gases efluentes e aprovados por órgão ambiental competente.

Para a desativação dos conídios do fungo pode ser utilizada uma esterilização por calor úmido com autoclave a 120°C, pressão de 1 atm, por 1 hora, sendo que o inerte, pode ser depositado em aterros sanitários para lixo urbano.

TRANSPORTE DE AGROTÓXICOS, COMPONENTES E AFINS:

O transporte está sujeito às regras e aos procedimentos estabelecidos na legislação específica, que inclui o acompanhamento da ficha de emergência do produto, bem como determina que os agrotóxicos não podem ser transportados junto de pessoas, animais, rações, medicamentos ou outros materiais.

4. RESTRIÇÕES ESTABELECIDAS POR ORGÃO COMPETENTE DO ESTADO, DISTRITO FEDERAL OU MUNICIPAL:

Observe as restrições e/ou disposições constantes na legislação estadual e/ou municipal concernentes as atividades agrícolas.